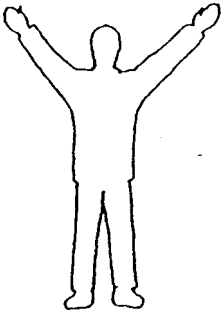
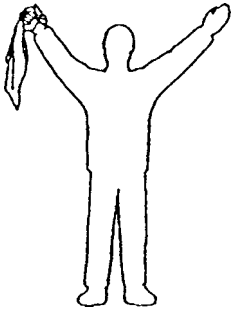

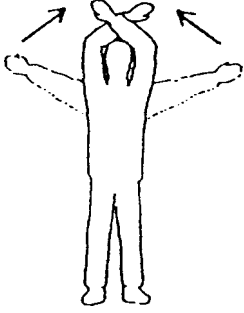
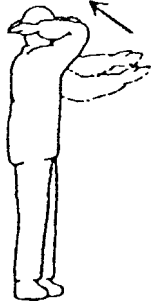


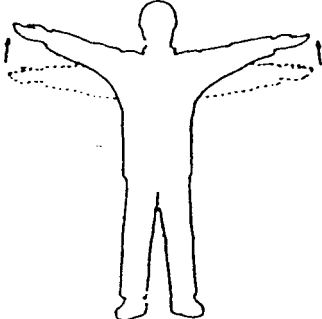
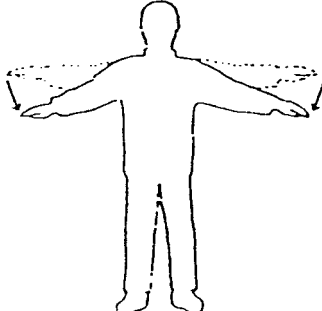
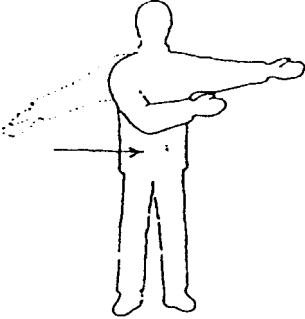
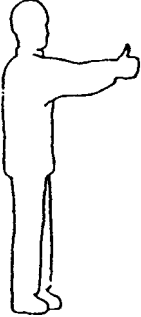




ZNAKI za vodenje zrakoplovov

Zap. št.	Znak	Izvedba	Pomen
1.		Roki sta iztegnjeni vstran in navzgor v obliki črke "Y".	Pristani: tudi "DA" kot odgovor na vprašanje.
2.		Kot pod zap. št. 1, v roki je ruta ali trak.	Kot pod zap. št. 1, prikaz smeri in moči vetra.
3.		Ena roka je iztegnjena navzdol in v stran, druga navzgor in v stran.	Ne pristani: tudi kot odgovor "NE" na vprašanje.
4.		Roki dvigujemo iz odročnja v prekrizan položaj nad glavo.	Pojdi mimo, ne pristajaj.

Zap. št.	Znak	Izvedba	Pomen
5.		<p>Roki sta iztegnjeni v predročenu, dlani sta obrnjeni navzgor, mahamo proti obrazu in čez rame.</p>	<p>Bliže – naprej.</p>
6.		<p>Roki sta v višini obraza, dlani obrnjeni proti helikopterju, mahamo v predročenu.</p>	<p>Proč – nazaj.</p>
7.		<p>Iztegnjeni roki v odročenu in mirujeta.</p>	<p>Lebdi; tudi prenehaj s spuščanjem – “STOJ”.</p>
8.		<p>Roki iz odročnja dvigujemo, dlani so obrnjene navzgor.</p>	<p>Gor, dviguj se.</p>
9.		<p>Roki iz odročnja spuščamo, dlani obrnjene navzdol.</p>	<p>Dol, spuščaj se.</p>

Zap. št.	Znak	Izvedba	Pomen
10.		<p>Leva (desna) roka je odročena, z drugo roko zamahujemo proti odročeni roki.</p>	<p>Pomakni se levo (desno).</p>
11.		<p>Dvignjen palec (pazi, da je znak viden, tudi če je helikopter navpično nad nami).</p>	<p>O. K., vse je v redu.</p>
12.		<p>Palec je obrnjen navzdol (pazi, da je znak viden, tudi če je helikopter navpično nad nami).</p>	<p>Ni v redu.</p>
13.		<p>Z levo ali desno roko polkrožimo v vodoravnem odročanju.</p>	<p>Takoj prenehaj z dvigovanjem (spuščanjem).</p>